

**Бухгалтерский баланс
на 31 Декабря 2017 г.**

Коды		
0710001		
31	12	2017
83518585		
3810051697		
35.12		
65	16	
384		

Форма по ОКУД

Дата (число, месяц, год)

Организация ООО Энергетическая компания "Радиан"

по ОКПО

Идентификационный номер налогоплательщика

ИНН

Вид экономической деятельности

Передача электроэнергии

по ОКВЭД

Организационно-правовая форма форма собственности

Общество с ограниченной ответственностью

частная

по ОКОПФ / ОКФС

Единица измерения: тыс руб

по ОКЕИ

Местонахождение (адрес)

664040, Иркутская обл, Иркутск г, Розы Люксембург ул, д. 184


Пояснения	Наименование показателя	Код	На 31 Декабря 2017 г.	На 31 Декабря 2016 г.	На 31 Декабря 2015 г.
	АКТИВ				
	I. ВНЕОБОРОТНЫЕ АКТИВЫ				
	Нематериальные активы	1110	-	-	-
	Результаты исследований и разработок	1120	-	-	-
	Нематериальные поисковые активы	1130	-	-	-
	Материальные поисковые активы	1140	-	-	-
	Основные средства	1150	156818	168881	179893
	в том числе:				
	Основные средства в организации	11501	156320	163327	177570
	Оборудование к установке	11502	-	-	1433
	Приобретение земельных участков	11503	-	-	-
	Приобретение объектов природопользования	11504	-	-	-
	Строительство объектов основных средств	11505	498	5554	890
	Приобретение объектов основных средств	11506	-	-	-
	Доходные вложения в материальные ценности	1160	-	-	-
	Финансовые вложения	1170	-	-	-
	Отложенные налоговые активы	1180	-	-	-
	Прочие внеоборотные активы	1190	-	-	-
	Итого по разделу I	1100	156818	168881	179893
	II. ОБОРОТНЫЕ АКТИВЫ				
	Запасы	1210	3166	2666	2791
	в том числе:				
	Материалы	12101	3166	2666	2791
	Брак в производстве	12102	-	-	-
	Товары отгруженные	12103	-	-	-
	Товары	12104	-	-	-
	Готовая продукция	12105	-	-	-
	Расходы на продажу	12106	-	-	-
	Основное производство	12107	-	-	-
	Полуфабрикаты собственного производства	12108	-	-	-
	Вспомогательные производства	12109	-	-	-
	Обслуживающие производства и хозяйства	12110	-	-	-
	Налог на добавленную стоимость по приобретенным ценностям	1220	5	1	-

	в том числе:				
	НДС по приобретенным ОС	12201	-	-	-
	НДС по приобретенным НМА	12202	-	-	-
	НДС по приобретенным материально-производственным запасам	12203	5	1	-
	Дебиторская задолженность	1230	16108	18010	92903
	в том числе:				
	Расчеты с поставщиками и подрядчиками	12301	117	18	80729
	Расчеты с покупателями и заказчиками	12302	5063	10954	7704
	Расчеты по налогам и сборам	12303	161	-	-
	Расчеты по социальному страхованию и обеспечению	12304	-	10	76
	Расчеты с подотчетными лицами	12305	2052	2380	3270
	Расчеты с персоналом по прочим операциям	12306	-	-	-
	Расчеты по вкладам в уставный (складочный) капитал	12307	-	-	-
	Расчеты с разными дебиторами и кредиторами	12308	8715	4648	1124
	Выполненные этапы по незавершенным работам	12309	-	-	-
	Резервы предстоящих расходов	12310	-	-	-
	Финансовые вложения (за исключением денежных эквивалентов)	1240	3509	3069	3275
	в том числе:				
	Акции	12401	-	-	-
	Долговые ценные бумаги	12402	-	-	-
	Предоставленные займы	12403	3509	3069	3275
	Вклады по договору простого товарищества	12404	-	-	-
	Приобретенные права в рамках оказания финансовых услуг	12405	-	-	-
	Депозитные счета	12406	-	-	-
	Депозитные счета (в валюте)	12407	-	-	-
	Денежные средства и денежные эквиваленты	1250	6	1254	14
	в том числе:				
	Касса организации	12501	-	-	-
	Операционная касса	12502	-	-	-
	Касса организации (в валюте)	12503	-	-	-
	Расчетные счета	12504	6	1254	14
	Валютные счета	12505	-	-	-
	Аккредитивы	12506	-	-	-
	Чековые книжки	12507	-	-	-
	Прочие специальные счета	12508	-	-	-
	Аккредитивы (в валюте)	12509	-	-	-
	Прочие специальные счета (в валюте)	12510	-	-	-
	Переводы в пути	12511	-	-	-
	Прочие оборотные активы	1260	13309	15267	22495
	в том числе:				
	Акцизы по оплаченным материальным ценностям	12601	-	-	-
	Денежные документы	12602	-	-	-
	Денежные документы (в валюте)	12603	-	-	-
	НДС по авансам и переплатам	12604	-	-	-
	Расходы будущих периодов	12605	13309	15267	22495
	Недостачи и потери от порчи ценностей	12606	-	-	-
	Итого по разделу II	1200	36103	40267	121479
	БАЛАНС	1600	192921	209148	301372

Пояснения	Наименование показателя	Код	На 31 декабря 2017 г.	На 31 декабря 2016 г.	На 31 декабря 2015 г.
	ПАССИВ				
	III. КАПИТАЛ И РЕЗЕРВЫ				
	Уставный капитал (складочный капитал, уставный фонд, вклады товарищей)	1310	39000	39000	39000
	Собственные акции, выкупленные у акционеров	1320	(12000)	-	-
	Переоценка внеоборотных активов	1340	-	-	-
	Добавочный капитал (без переоценки)	1350	-	-	-
	Резервный капитал	1360	-	-	-
	в том числе:				
	Резервы, образованные в соответствии с законодательством	13601	-	-	-
	Резервы, образованные в соответствии с учредительными документами	13602	-	-	-
	Нераспределенная прибыль (непокрытый убыток)	1370	50940	63159	62620
	Итого по разделу III	1300	77940	102159	101620
	IV. ДОЛГОСРОЧНЫЕ ОБЯЗАТЕЛЬСТВА				
	Заемные средства	1410	96098	101098	116238
	в том числе:				
	Долгосрочные кредиты	14101	96098	101098	116238
	Долгосрочные займы	14102	-	-	-
	Долгосрочные кредиты (в валюте)	14103	-	-	-
	Долгосрочные займы (в валюте)	14104	-	-	-
	Отложенные налоговые обязательства	1420	-	-	-
	Оценочные обязательства	1430	-	-	-
	Прочие обязательства	1450	-	-	-
	Итого по разделу IV	1400	96098	101098	116238
	V. КРАТКОСРОЧНЫЕ ОБЯЗАТЕЛЬСТВА				
	Заемные средства	1510	600	-	-
	в том числе:				
	Краткосрочные кредиты	15101	-	-	-
	Краткосрочные займы	15102	600	-	-
	Проценты по краткосрочным кредитам	15103	-	-	-
	Проценты по долгосрочным кредитам	15104	-	-	-
	Проценты по краткосрочным займам	15105	-	-	-
	Проценты по долгосрочным займам	15106	-	-	-
	Краткосрочные кредиты (в валюте)	15107	-	-	-
	Краткосрочные займы (в валюте)	15108	-	-	-
	Проценты по краткосрочным кредитам (в валюте)	15109	-	-	-
	Проценты по долгосрочным кредитам (в валюте)	15110	-	-	-
	Проценты по краткосрочным займам (в валюте)	15111	-	-	-
	Проценты по долгосрочным займам (в валюте)	15112	-	-	-
	Кредиторская задолженность	1520	18283	5891	83515
	в том числе:				
	Расчеты с поставщиками и подрядчиками	15201	697	796	78251
	Расчеты с покупателями и заказчиками	15202	45	38	15
	Расчеты по налогам и сборам	15203	3695	4217	4085
	Расчеты по социальному страхованию и обеспечению	15204	1894	386	740
	Расчеты с персоналом по оплате труда	15205	527	430	401
	Расчеты с подотчетными лицами	15206	7	-	1

	Задолженность участникам (учредителям) по выплате доходов	15207	11400	-	-
	Расчеты с разными дебиторами и кредиторами	15208	18	23	22
	Доходы будущих периодов	1530	-	-	-
	в том числе:				
	Целевое финансирование	15301	-	-	-
	Доходы, полученные в счет будущих периодов	15302	-	-	-
	Безвозмездные поступления	15303	-	-	-
	Предстоящие поступления по недостачам, выявленным за прошлые года	15304	-	-	-
	Оценочные обязательства	1540	-	-	-
	Прочие обязательства	1550	-	-	-
	Итого по разделу V	1500	18883	5891	83515
	БАЛАНС	1700	192921	209148	301372

Руководитель



(подпись)

Труфанов Валерий Николаевич

(расшифровка подписи)

31 Декабря 2017 г.



Отчет о финансовых результатах
за период с 1 Января по 31 Декабря 2017 г.

Организация ООО Энергетическая компания "Радиан" по ОКПО
Идентификационный номер налогоплательщика _____ ИНН
Вид экономической деятельности Передача электроэнергии по ОКВЭД
Организационно-правовая форма общество с ограниченной ответственностью форма собственности частная по ОКОПФ / ОКФС
Единица измерения: тыс руб по ОКЕИ

Коды		
0710002		
31	12	2017
83518585		
3810051697		
35.12		
65		16
384		

Пояснения	Наименование показателя	Код	За Январь - Декабрь 2017 г.	За Январь - Декабрь 2016 г.
	Выручка	2110	40164	56630
	в том числе:			
	по деятельности с основной системой налогообложения	21101	40164	56630
	по отдельным видам деятельности (ЕНВД)	21102	-	-
	Себестоимость продаж	2120	(17965)	(16843)
	в том числе:			
	по деятельности с основной системой налогообложения	21201	(17965)	(16843)
	по отдельным видам деятельности (ЕНВД)	21202	-	-
	Валовая прибыль (убыток)	2100	22199	39787
	в том числе:			
	по деятельности с основной системой налогообложения	21001	22199	39787
	по отдельным видам деятельности (ЕНВД)	21002	-	-
	Коммерческие расходы	2210	-	-
	в том числе:			
	по деятельности с основной системой налогообложения	22101	-	-
	по отдельным видам деятельности (ЕНВД)	22102	-	-
	Управленческие расходы	2220	(17509)	(14847)
	в том числе:			
	по деятельности с основной системой налогообложения	22201	(17509)	(14847)
	по отдельным видам деятельности (ЕНВД)	22202	-	-
	Прибыль (убыток) от продаж	2200	4690	24940
	в том числе:			
	по деятельности с основной системой налогообложения	22001	4690	24940
	по отдельным видам деятельности (ЕНВД)	22002	-	-
	Доходы от участия в других организациях	2310	-	-
	в том числе:			
	Долевое участие в иностранных организациях	23101	-	-
	Долевое участие в российских организациях	23102	-	-
	Проценты к получению	2320	905	517
	в том числе:			
	Проценты к получению	23201	905	517
	Проценты по государственным ценным бумагам	23202	-	-
	Проценты по государственным ценным бумагам по ставке 0%	23203	-	-
	Проценты к уплате	2330	(14860)	(21685)
	в том числе:			
	Проценты к уплате	23301	(14860)	(21685)
	Прочие доходы	2340	339	243
	в том числе:			
	Доходы, связанные с реализацией основных средств	23401	153	-
	Доходы, связанные с реализацией нематериальных активов	23402	-	-
	Доходы, связанные с реализацией прочего имущества	23403	6	-
	Доходы от реализации прав в рамках осуществления финансовых услуг	23404	-	-

	Доходы по операциям с финансовыми инструментами срочных сделок, обращающимися на организованном рынке	23405	-	-
	Доходы по активам, переданным в пользование	23406	-	-
	Доходы в виде восстановления резервов	23407	-	-
	Прочие операционные доходы	23408	12	-
	Штрафы, пени, неустойки к получению	23409	-	-
	Прибыль прошлых лет	23410	-	-
	Возмещение убытков к получению	23411	-	-
	Курсовые разницы	23412	-	-
	Доходы в виде списанной кредиторской задолженности	23413	-	-
	Доходы, связанные с переоценкой внеоборотных активов	23414	-	-
	Прочие внереализационные доходы	23415	168	243
	Прочие расходы	2350	(3222)	(3212)
	в том числе:			
	Расходы, связанные с участием в российских организациях	23501	-	-
	Расходы, связанные с участием в иностранных организациях	23502	-	-
	Расходы, связанные с реализацией основных средств	23503	(144)	-
	Расходы, связанные с реализацией нематериальных активов	23504	-	-
	Расходы, связанные с реализацией прочего имущества	23505	(6)	-
	Расходы, связанный с реализацией права требования как оказания финансовых услуг	23506	-	-
	Расходы по операциям с финансовыми инструментами срочных сделок, обращающимися на организованном рынке	23507	-	-
	Расходы, связанные со сдачей имущества в аренду (субаренду)	23508	(136)	(144)
	Отчисление в оценочные резервы	23509	-	-
	Расходы на услуги банков	23510	(65)	(47)
	Прочие операционные расходы	23511	-	-
	Штрафы, пени, неустойки к получению	23512	-	-
	Убыток прошлых лет	23513	-	-
	Курсовые разницы	23514	-	-
	Расходы в виде списанной дебиторской задолженности	23515	(50)	(601)
	Прочие внереализационные расходы	23516	(2741)	(2326)
	Прочие косвенные расходы	23517	-	-
	Прочие расходы	23518	(79)	(94)
	Прибыль (убыток) до налогообложения	2300	(12148)	803
	в том числе:			
	по деятельности с основной системой налогообложения	23001	(12148)	803
	по отдельным видам деятельности (ЕНВД)	23002	-	-
	Текущий налог на прибыль	2410	-	(179)
	в т.ч. постоянные налоговые обязательства (активы)	2421	-	-
	Изменение отложенных налоговых обязательств	2430	-	-
	Изменение отложенных налоговых активов	2450	-	-
	Прочее	2460	(71)	(85)
	в том числе:			
	Налоги, уплачиваемые в связи с применением специальных налоговых режимов	24601	-	-
	Штрафные санкции и пени за нарушение налогового и иного законодательства	24602	-	-
	Чистая прибыль (убыток)	2400	(12219)	539

Пояснения	Наименование показателя	Код	За Январь - Декабрь 2017 г.	За Январь - Декабрь 2016 г.
	Результат от переоценки внеоборотных активов, не включаемый в чистую прибыль (убыток) периода	2510	-	-
	Результат от прочих операций, не включаемый в чистую прибыль (убыток) периода	2520	-	-
	Совокупный финансовый результат периода	2500	(12219)	539
	Справочно Базовая прибыль (убыток) на акцию	2900	-	-
	Разводненная прибыль (убыток) на акцию	2910	-	-

Руководитель



(подпись)

Труфанов Валерий
Николаевич

(расшифровка подписи)

31 Декабря 2017 г.



Наименование показателя	Код	Уставный капитал	Собственные акции, выкупленные у акционеров	Добавочный капитал	Резервный капитал	Нераспределенная прибыль (непокрытый убыток)	Итого
Уменьшение капитала - всего:	3220	-	-	-	-	-	-
в том числе:							
убыток	3221	X	X	X	X	-	-
переоценка имущества	3222	X	X	-	X	-	-
расходы, относящиеся непосредственно на уменьшение капитала	3223	X	X	-	X	-	-
уменьшение номинальной стоимости акций	3224	-	-	-	X	-	-
уменьшение количества акций	3225	-	-	-	X	-	-
реорганизация юридического лица	3226	-	-	-	-	-	-
дивиденды	3227	X	X	X	X	-	-
Изменение добавочного капитала	3230	X	X	-	-	-	X
Изменение резервного капитала	3240	X	X	X	-	-	X
Величина капитала на 31 Декабря 2016 г.	3200	39000	-	-	-	63159	102159
За 2017 г.							
Увеличение капитала - всего:	3310	-	-	-	-	-	-
в том числе:							
чистая прибыль	3311	X	X	X	X	-	-
переоценка имущества	3312	X	X	-	X	-	-
доходы, относящиеся непосредственно на увеличение капитала	3313	X	X	-	X	-	-
дополнительный выпуск акций	3314	-	-	-	X	X	-
увеличение номинальной стоимости акций	3315	-	-	-	X	-	X
реорганизация юридического лица	3316	-	-	-	-	-	-
Уменьшение капитала - всего:	3320	-	-	-	-	(12219)	(12219)
в том числе:							
убыток	3321	X	X	X	X	(12219)	(12219)
переоценка имущества	3322	X	X	-	X	-	-
расходы, относящиеся непосредственно на уменьшение капитала	3323	X	X	-	X	-	-
уменьшение номинальной стоимости акций	3324	-	-	-	X	-	-
уменьшение количества акций	3325	-	-	-	X	-	-
реорганизация юридического лица	3326	-	-	-	-	-	-
дивиденды	3327	X	X	X	X	-	-
Изменение добавочного капитала	3330	X	X	-	-	-	X
Изменение резервного капитала	3340	X	X	X	-	-	X
Величина капитала на 31 Декабря 2017 г.	3300	39000	-	-	-	50940	89940


2. Корректировки в связи с изменением учетной политики и исправлением ошибок

Наименование показателя	Код	На 31 Декабря 2015 г.	Изменения капитала за 2016 г.		На 31 Декабря 2016 г.
			за счет чистой прибыли (убытка)	за счет иных факторов	
Капитал - всего					
до корректировок	3400	62620	539	-	63159
корректировка в связи с:					
изменением учетной политики	3410	-	-	-	-
исправлением ошибок	3420	-	-	-	-
после корректировок	3500	62620	539	-	63159
в том числе:					
нераспределенная прибыль (непокрытый убыток):					
до корректировок	3401	62620	539	-	63159
корректировка в связи с:					
изменением учетной политики	3411	-	-	-	-
исправлением ошибок	3421	-	-	-	-
после корректировок	3501	62620	539	-	63159

3. Чистые активы

Наименование показателя	Код	На 31 Декабря 2017 г.	На 31 Декабря 2016 г.	На 31 Декабря 2015 г.
Чистые активы	3600	77940	102159	101620

Руководитель



(подпись)

Труфанов Валерий Николаевич

(расшифровка подписи)

31 Декабря 2017 г.




**Отчет о движении денежных средств
за период с 1 Января по 31 Декабря 2017 г.**

		К О Д Ы		
		0710004		
		31	12	2017
Организация <u>ООО Энергетическая компания "Радиан"</u>		по ОКПО 83518585		
Идентификационный номер налогоплательщика		ИНН 3810051697		
Вид экономической деятельности <u>Передача электроэнергии</u>		по ОКВЭД 35.12		
Организационно - правовая форма <u>Общество с ограниченной ответственностью</u>	форма собственности <u>частная</u>	65	16	
Единица измерения <u>тыс руб</u>		по ОКЕИ 384		

Наименование показателя	код	За Январь - Декабрь 2017 г. ¹	За Январь - Декабрь 2016 г. ²
Денежные потоки от текущих операций			
Поступления - всего	4110	45381	55438
в том числе:			
от продажи продукции, товаров, работ и услуг	4111	44968	54136
прочие поступления	4119	413	1302
Платежи - всего	4120	(44054)	(50858)
в том числе:			
поставщикам (подрядчикам) за сырье, материалы, работы, услуги	4121	(2443)	(1651)
в связи с оплатой труда работников	4122	(12524)	(16306)
процентов по долговым обязательствам	4123	(12915)	(14468)
налога на прибыль организаций	4124	(448)	(405)
прочие платежи	4129	(15724)	(18028)
Сальдо денежных потоков от текущих операций	4100	1327	4580
Денежные потоки от инвестиционных операций			
Поступления - всего	4210	135	677
от возврата предоставленных займов, от продажи долговых ценных бумаг (прав требования денежных средств к другим лицам)	4213	135	677
Платежи - всего	4220	(2710)	(4046)
в том числе:			
в связи с приобретением, созданием, модернизацией, реконструкцией и подготовкой к использованию внеоборотных активов	4221	(1605)	(2525)
в связи с приобретением долговых ценных бумаг (прав требования денежных средств к другим лицам), предоставление займов другим лицам	4223	(1105)	(1521)
Сальдо денежных потоков от инвестиционных операций	4200	(2575)	(3369)

Наименование показателя	код	За Январь - Декабрь 2017 г. ¹	За Январь - Декабрь 2016 г. ²
Денежные потоки от финансовых операций			
Поступления - всего	4310	600	607
в том числе:			
получение кредитов и займов	4311	600	607
Платежи - всего	4320	(600)	(578)
в том числе:			
собственникам (участникам) в связи с выкупом у них акций (долей участия) организации или их выходом из состава участников	4321	(600)	-
в связи с погашением (выкупом) векселей и других долговых ценных бумаг, возврат кредитов и займов	4323	-	(578)
Сальдо денежных потоков от финансовых операций	4300	-	29
Сальдо денежных потоков за отчетный период	4400	(1248)	1240
Остаток денежных средств и денежных эквивалентов на начало отчетного периода	4450	1254	14
Остаток денежных средств и денежных эквивалентов на конец отчетного периода	4500	6	1254
Величина влияния изменений курса иностранной валюты по отношению к рублю	4490	-	-

Руководитель


Труфанов Валерий
Николаевич

(подпись)

(расшифровка подписи)

29 Марта 2017 г.

Примечания

1. Указывается отчетный период.
2. Указывается период предыдущего года; аналогичный отчетному периоду.

